


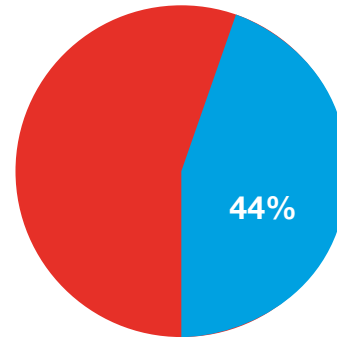
We hebben een enquête uitgevoerd onder studenten.

Er hebben **50** mensen gereageerd.



1.

## Wat is je geslacht?



● Vrouw  
● Man  
● Respons: 50  
● Totaal: 100%

## Aan welke school studeer je?



33 Hogeschool Utrecht  
6 Hogeschool Arnhem en Nijmegen (3), Tilburg University (3)  
4 Hogeschool van Amsterdam (2), Windesheim Flevoland (2)  
7 Grafisch Lyceum (1), Haagse Hogeschool (1), Han Nijmegen (1), Marnix Academy (1), TU-Delft (1), Universiteit Leiden (1), Universiteit Utrecht (1)

2.



3.

## Welke studie volg je?

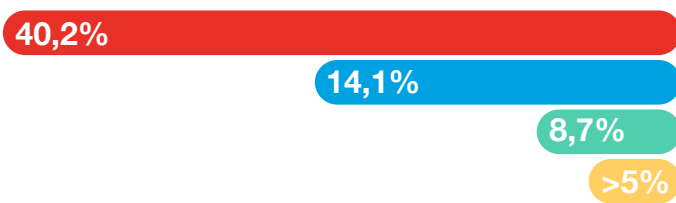


29 CMD (29)  
6 Food & Business (3), Psychologie (3)  
4 SBRM (2), Technische Informatica (2)  
11 BMER (1), CE (1), CAO (1), Ecologische Pedagogiek (1), Ergotherapie (1), IBL (1), ICT (1), Marketing (1), MIC (1), PABO (1), M&M (1)




4.

## Welke feedback methodes gebruik je?

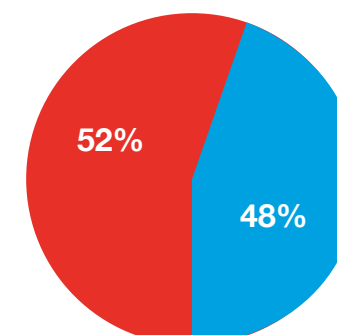


37 Peer-Review (37)  
26 360 graden feedback (13), STAR (13)  
16 Geen idee/neutral (8), Johari-Venster (8)  
13 Retrospective (5), Evalytics (2), Daywise (2), Feedback in word (1), Hamburgermodel (1), Lesson Learned (1), NSA (1), Tip top tip (1)



5.

## Wordt je feedback overzichtelijk weergegeven?



● Ja  
● Nee  
● Respons: 50  
● Totaal: 100%

